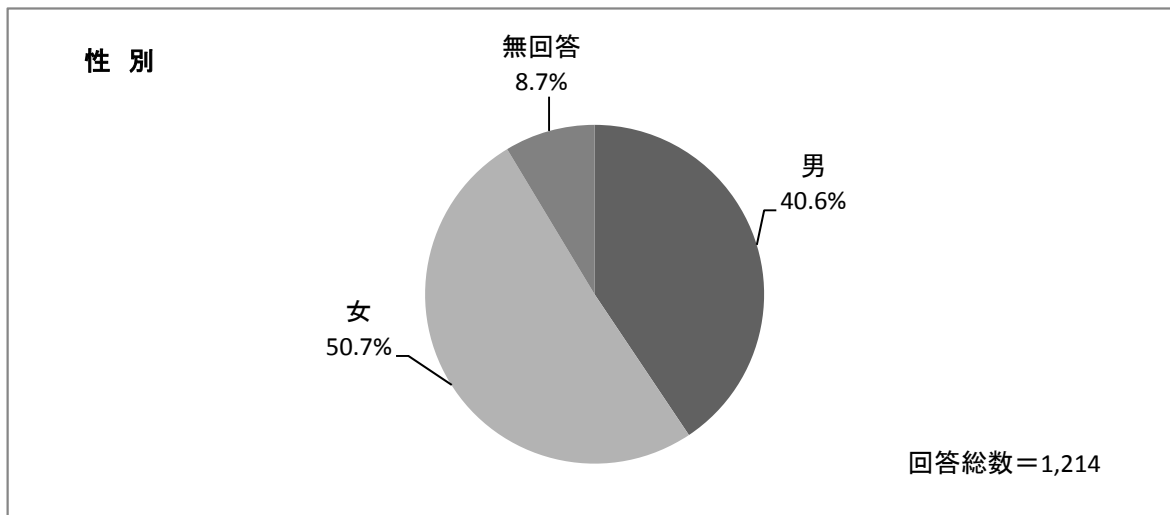

アンケート集計結果
＜地域住民＞

「地域福祉に関するアンケート」集計表(地域住民)
 回答者1,214人／1,470人 回収率82.6%

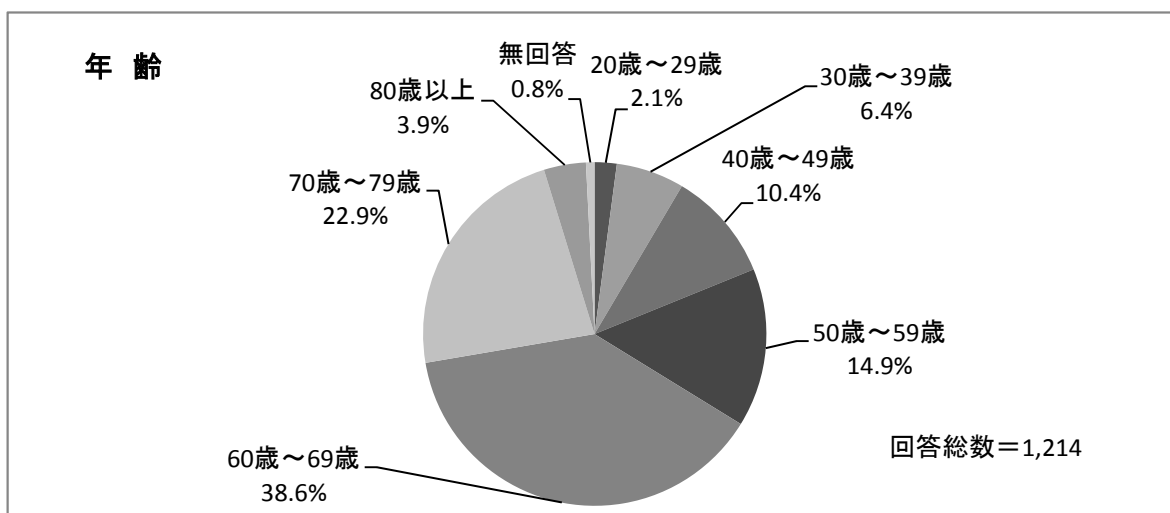
あなたの性別をお尋ねします。【回答は1つだけ】

| | | 回答数 | 構成比 |
|-----|-----|-------|--------|
| (1) | 男 | 493 | 40.6% |
| (2) | 女 | 616 | 50.7% |
| | 無回答 | 105 | 8.7% |
| | 計 | 1,214 | 100.0% |



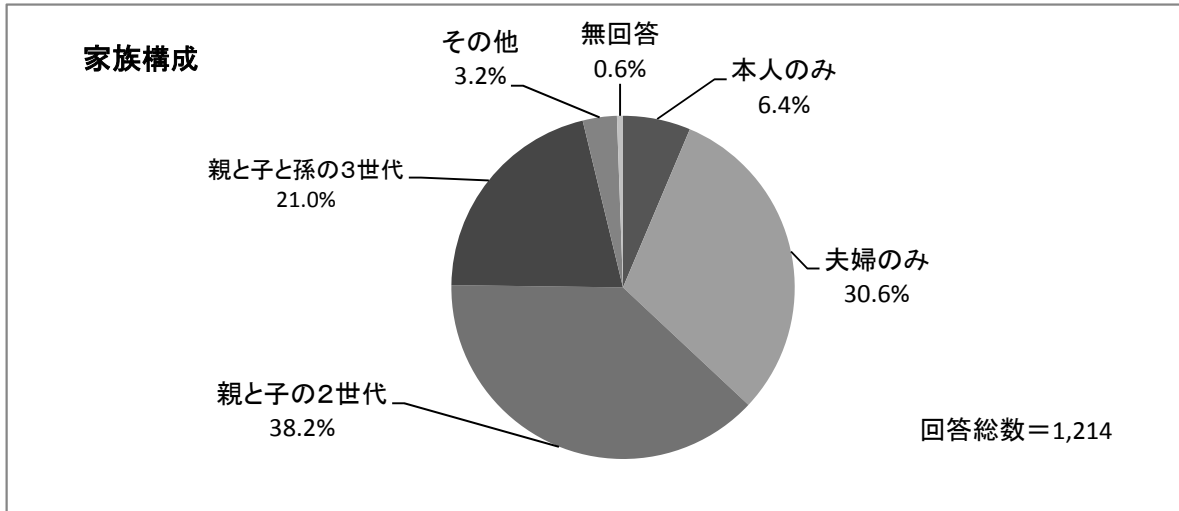
あなたの年齢をお尋ねします。【回答は1つだけ】

| | | 回答数 | 構成比 |
|-----|---------|-------|--------|
| (1) | 20歳～29歳 | 25 | 2.1% |
| (2) | 30歳～39歳 | 78 | 6.4% |
| (3) | 40歳～49歳 | 126 | 10.4% |
| (4) | 50歳～59歳 | 181 | 14.9% |
| (5) | 60歳～69歳 | 468 | 38.6% |
| (6) | 70歳～79歳 | 278 | 22.9% |
| (7) | 80歳以上 | 48 | 3.9% |
| | 無回答 | 10 | 0.8% |
| | 計 | 1,214 | 100.0% |



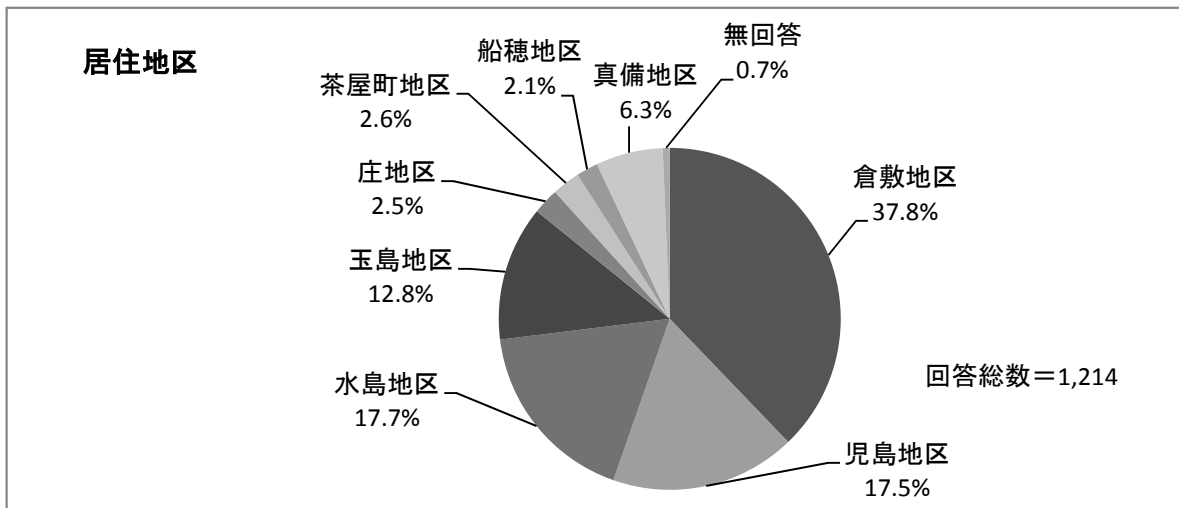
あなたが現在一緒に住んでいる家族構成についてお尋ねします。【回答は1つだけ】

| | | 回答数 | 構成比 |
|-----|-----------|-------|--------|
| (1) | 本人のみ | 77 | 6.4% |
| (2) | 夫婦のみ | 372 | 30.6% |
| (3) | 親と子の2世代 | 464 | 38.2% |
| (4) | 親と子と孫の3世代 | 255 | 21.0% |
| (5) | その他 | 39 | 3.2% |
| | 無回答 | 7 | 0.6% |
| | 計 | 1,214 | 100.0% |



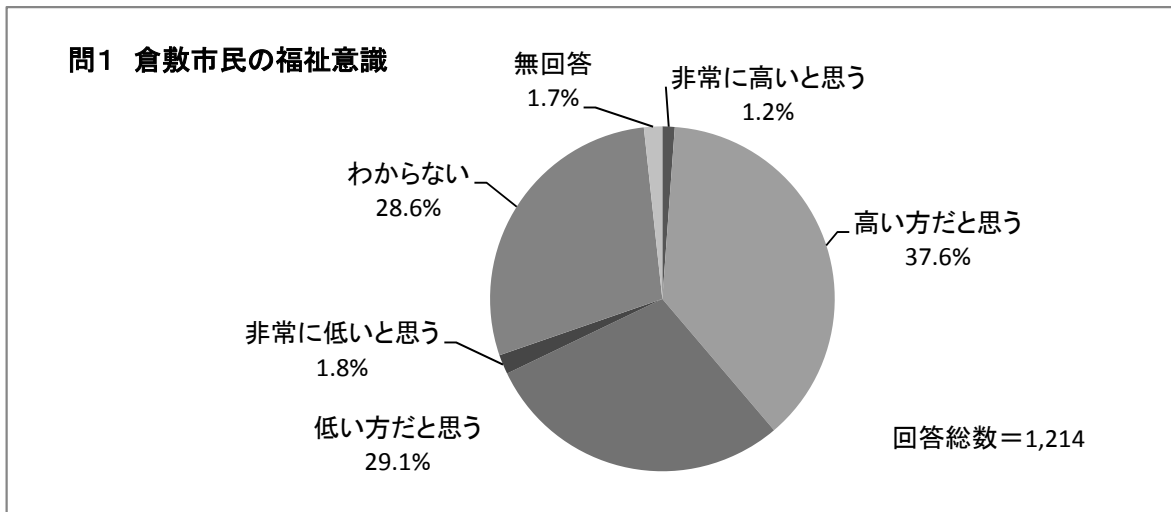
あなたの居住地区をお尋ねします。【回答は1つだけ】

| | | 回答数 | 構成比 |
|-----|-------|-------|--------|
| (1) | 倉敷地区 | 459 | 37.8% |
| (2) | 児島地区 | 213 | 17.5% |
| (3) | 水島地区 | 215 | 17.7% |
| (4) | 玉島地区 | 155 | 12.8% |
| (5) | 庄地区 | 30 | 2.5% |
| (6) | 茶屋町地区 | 32 | 2.6% |
| (7) | 船穂地区 | 25 | 2.1% |
| (8) | 真備地区 | 77 | 6.3% |
| | 無回答 | 8 | 0.7% |
| | 計 | 1,214 | 100.0% |



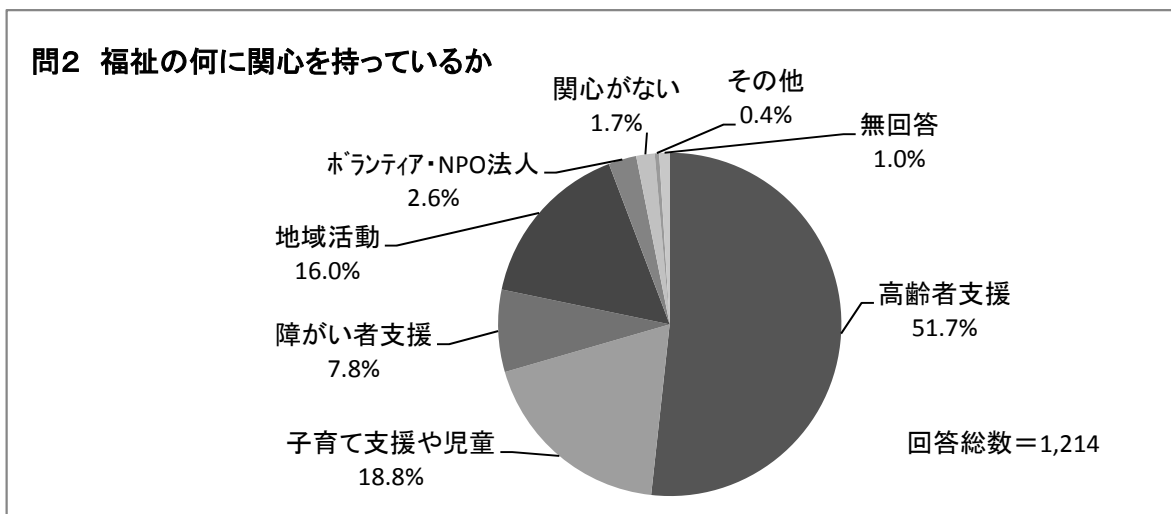
問1 倉敷市民の「福祉意識」は高いと思いますか？【回答は1つだけ】

| | | 回答数 | 構成比 |
|-----|----------|-------|--------|
| (1) | 非常に高いと思う | 14 | 1.2% |
| (2) | 高い方だと思う | 457 | 37.6% |
| (3) | 低い方だと思う | 353 | 29.1% |
| (4) | 非常に低いと思う | 22 | 1.8% |
| (5) | わからない | 347 | 28.6% |
| | 無回答 | 21 | 1.7% |
| | 計 | 1,214 | 100.0% |



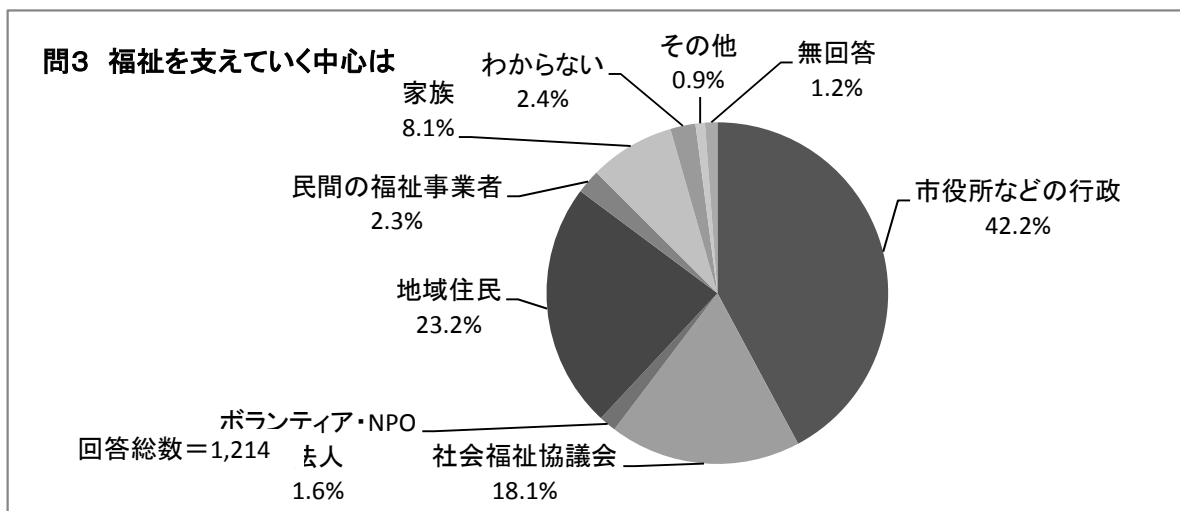
問2 あなたは、特に『福祉』の何に関心を持っていますか？【回答は1つだけ】

| | | 回答数 | 構成比 |
|-----|-----------------|-------|--------|
| (1) | 高齢者支援に関すること | 628 | 51.7% |
| (2) | 子育て支援や児童に関すること | 228 | 18.8% |
| (3) | 障がい者支援に関すること | 94 | 7.8% |
| (4) | 地域活動に関すること | 194 | 16.0% |
| (5) | ボランティア・NPO法人の活動 | 32 | 2.6% |
| (6) | 関心がない | 21 | 1.7% |
| (7) | その他 | 5 | 0.4% |
| | 無回答 | 12 | 1.0% |
| | 計 | 1,214 | 100.0% |



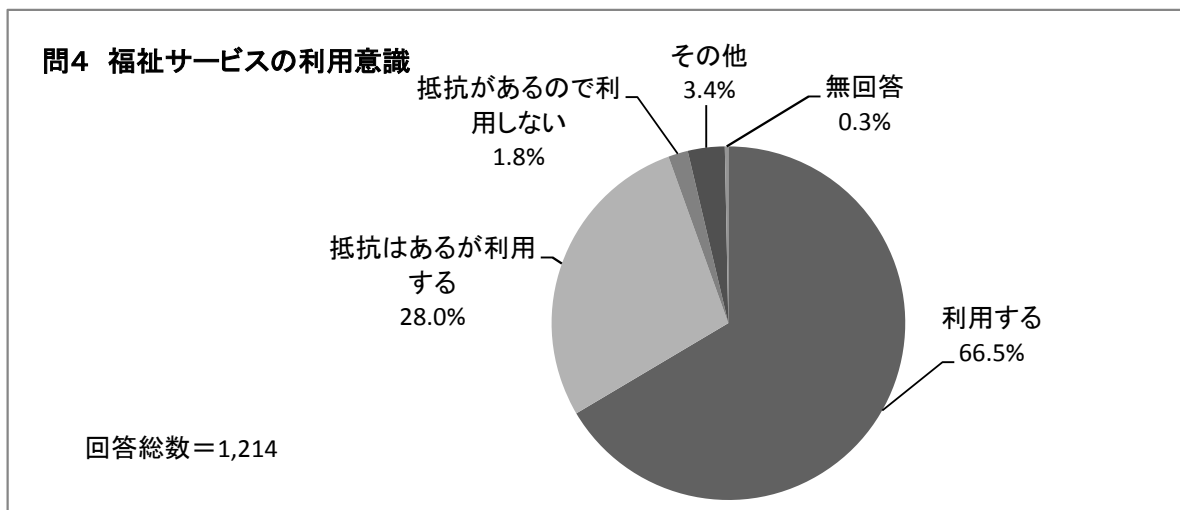
問3 あなたは、『福祉』を支えていく中心となるのは誰(どこ)だと思いますか？【回答は1つだけ】

| | | 回答数 | 構成比 |
|-----|--------------|-------|--------|
| (1) | 市役所などの行政 | 512 | 42.2% |
| (2) | 社会福祉協議会 | 220 | 18.1% |
| (3) | ボランティア・NPO法人 | 20 | 1.6% |
| (4) | 地域住民 | 282 | 23.2% |
| (5) | 民間の福祉事業者 | 28 | 2.3% |
| (6) | 家族 | 98 | 8.1% |
| (7) | わからない | 29 | 2.4% |
| (8) | その他 | 11 | 0.9% |
| | 無回答 | 14 | 1.2% |
| | 計 | 1,214 | 100.0% |



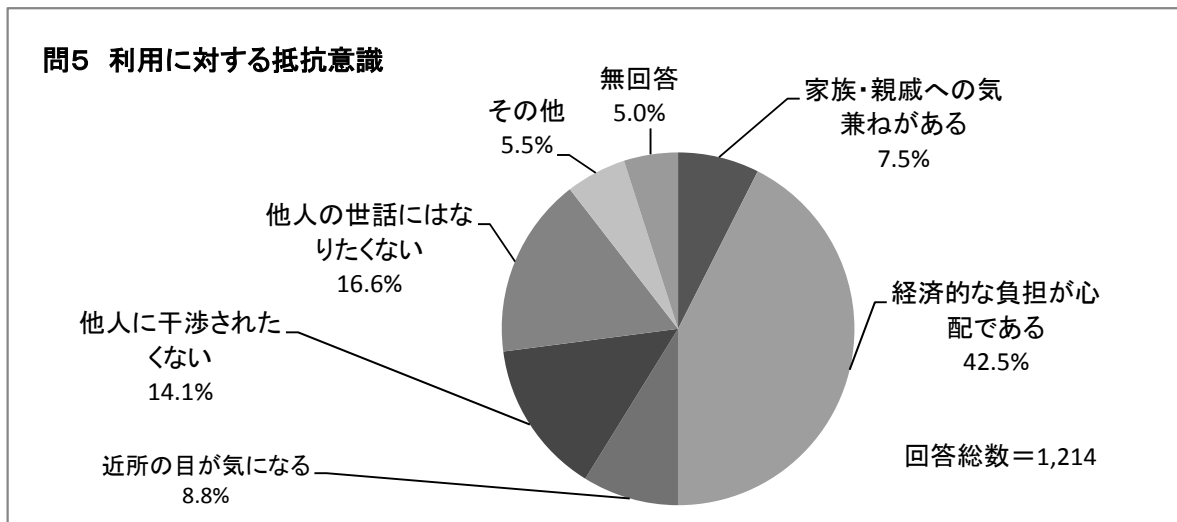
問4 あなた自身やあなたの家族に福祉サービスが必要になった時、すぐにサービスを利用しますか？【回答は1つだけ】

| | | 回答数 | 構成比 |
|-----|--------------|-------|--------|
| (1) | 利用する | 807 | 66.5% |
| (2) | 抵抗はあるが利用する | 340 | 28.0% |
| (3) | 抵抗があるので利用しない | 22 | 1.8% |
| (4) | その他 | 41 | 3.4% |
| | 無回答 | 4 | 0.3% |
| | 計 | 1,214 | 100.0% |



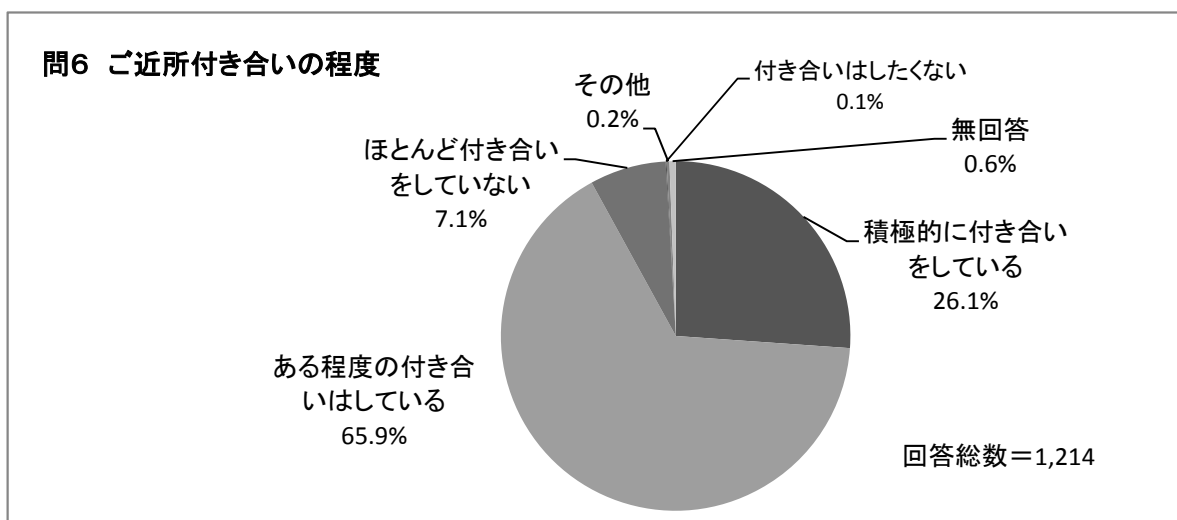
問5 問4で「抵抗がある」と答えた方にお尋ねします。どのような抵抗がありますか？【回答は1つだけ】

| | | 回答数 | 構成比 |
|-----|---------------|-----|--------|
| (1) | 家族・親戚への気兼ねがある | 27 | 7.5% |
| (2) | 経済的な負担が心配である | 154 | 42.5% |
| (3) | 近所の目が気になる | 32 | 8.8% |
| (4) | 他人に干渉されたくない | 51 | 14.1% |
| (5) | 他人の世話にはなりたくない | 60 | 16.6% |
| (6) | その他 | 20 | 5.5% |
| | 無回答 | 18 | 5.0% |
| | 計 | 362 | 100.0% |



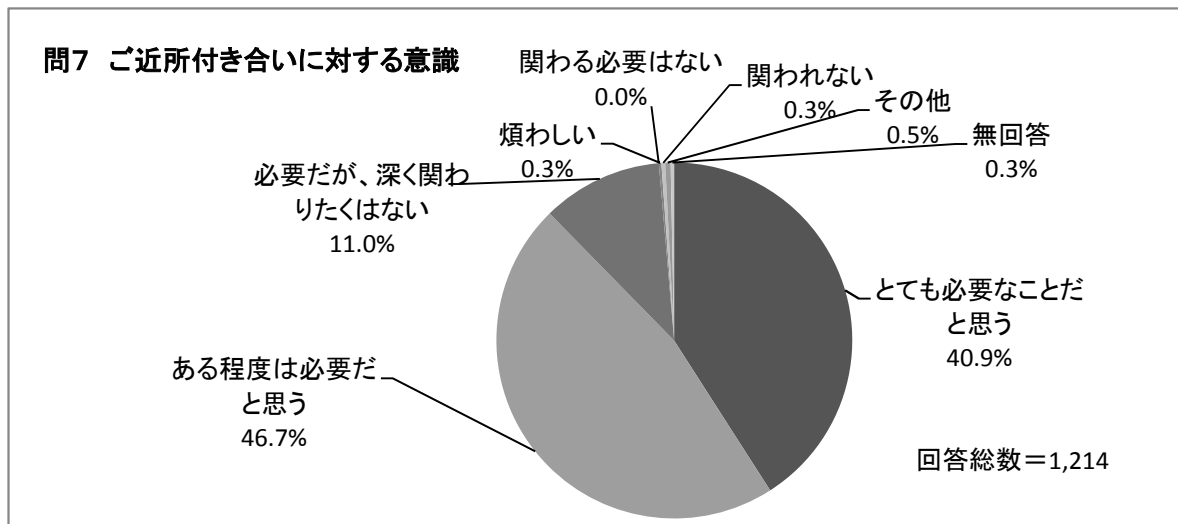
問6 あなたは、現在どの程度ご近所付き合いをされていますか？【回答は1つだけ】

| | | 回答数 | 構成比 |
|-----|----------------|-------|--------|
| (1) | 積極的に付き合いをしている | 317 | 26.1% |
| (2) | ある程度の付き合いはしている | 800 | 65.9% |
| (3) | ほとんど付き合いをしていない | 86 | 7.1% |
| (4) | 付き合いはしたくない | 1 | 0.1% |
| (5) | その他 | 3 | 0.2% |
| | 無回答 | 7 | 0.6% |
| | 計 | 1,214 | 100.0% |



問7 あなたは、ご近所付き合いについて、どのように思いますか？【回答は1つだけ】

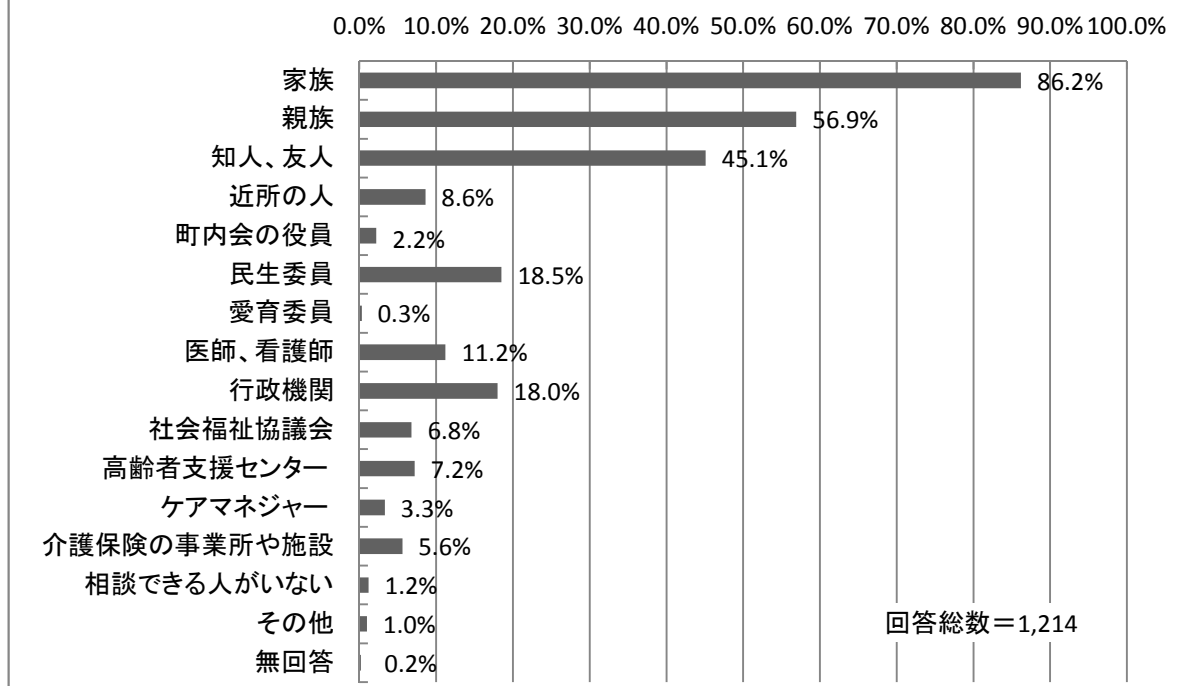
| | | 回答数 | 構成比 |
|-----|-----------------|-------|--------|
| (1) | とても必要なことだと思う | 497 | 40.9% |
| (2) | ある程度は必要だと思う | 567 | 46.7% |
| (3) | 必要だが、深く関わりたくはない | 133 | 11.0% |
| (4) | 全く関わる必要はない | 0 | 0.0% |
| (5) | 煩わしい | 3 | 0.3% |
| (6) | 関わりたいが関われない | 4 | 0.3% |
| (7) | その他 | 6 | 0.5% |
| | 無回答 | 4 | 0.3% |
| | 計 | 1,214 | 100.0% |



問8 あなたが生活上の悩みを抱えたとき、誰(どこ)に相談しますか？【回答は3つ】

| | | 回答数 | 構成比 |
|------|-------------|------|-------|
| (1) | 家族 | 1047 | 86.2% |
| (2) | 親族 | 691 | 56.9% |
| (3) | 知人、友人 | 547 | 45.1% |
| (4) | 近所の人 | 104 | 8.6% |
| (5) | 町内会の役員 | 27 | 2.2% |
| (6) | 民生委員 | 224 | 18.5% |
| (7) | 愛育委員 | 4 | 0.3% |
| (8) | 医師、看護師 | 136 | 11.2% |
| (9) | 行政機関 | 219 | 18.0% |
| (10) | 社会福祉協議会 | 83 | 6.8% |
| (11) | 高齢者支援センター | 88 | 7.2% |
| (12) | ケアマネジャー | 40 | 3.3% |
| (13) | 介護保険の事業所や施設 | 68 | 5.6% |
| (14) | 相談できる人がいない | 15 | 1.2% |
| (15) | その他 | 12 | 1.0% |
| | 無回答 | 3 | 0.2% |

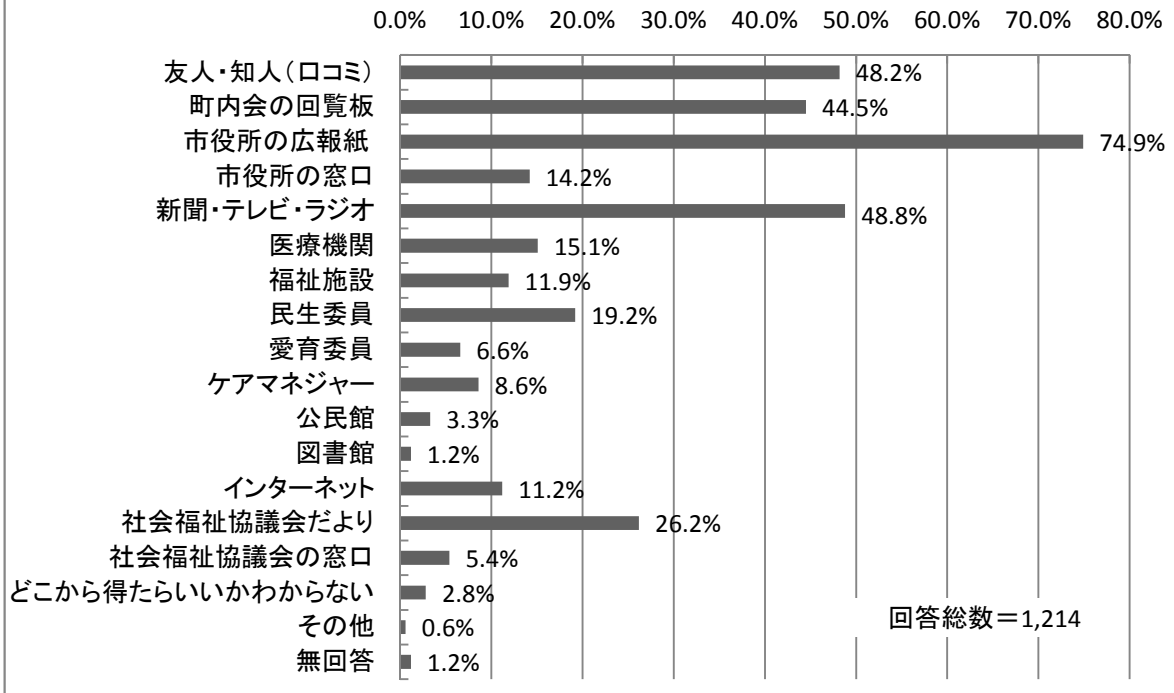
問8 悩みを抱えたときの相談先



問9 あなたは、『福祉の情報』を主に誰(どこ)から得ていますか？【回答はあてはまるもの全て】

| | | 回答数 | 構成比 |
|------|-----------------|-----|-------|
| (1) | 友人・知人（口コミ） | 585 | 48.2% |
| (2) | 町内会の回覧板 | 540 | 44.5% |
| (3) | 市役所の広報紙 | 909 | 74.9% |
| (4) | 市役所の窓口 | 172 | 14.2% |
| (5) | 新聞・テレビ・ラジオ | 593 | 48.8% |
| (6) | 医療機関 | 183 | 15.1% |
| (7) | 福祉施設 | 145 | 11.9% |
| (8) | 民生委員 | 233 | 19.2% |
| (9) | 愛育委員 | 80 | 6.6% |
| (10) | ケアマネジャー | 104 | 8.6% |
| (11) | 公民館 | 40 | 3.3% |
| (12) | 図書館 | 15 | 1.2% |
| (13) | インターネット | 136 | 11.2% |
| (14) | 社会福祉協議会だより | 318 | 26.2% |
| (15) | 社会福祉協議会の窓口 | 66 | 5.4% |
| (16) | どこから得たらいいかわからない | 34 | 2.8% |
| (17) | その他 | 7 | 0.6% |
| | 無回答 | 14 | 1.2% |

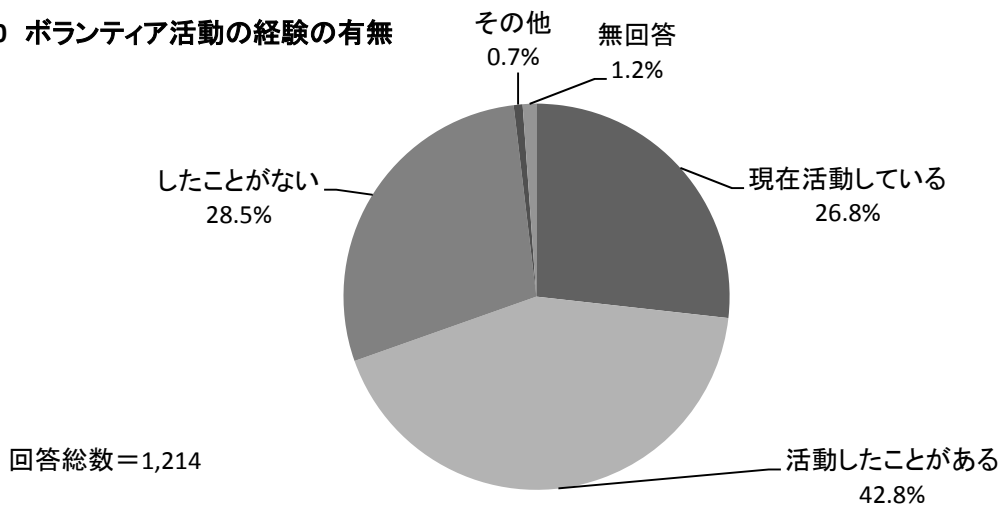
問9 福祉の情報の収集方法



問10 あなたは、ボランティア活動をしたことがありますか？【回答は1つだけ】

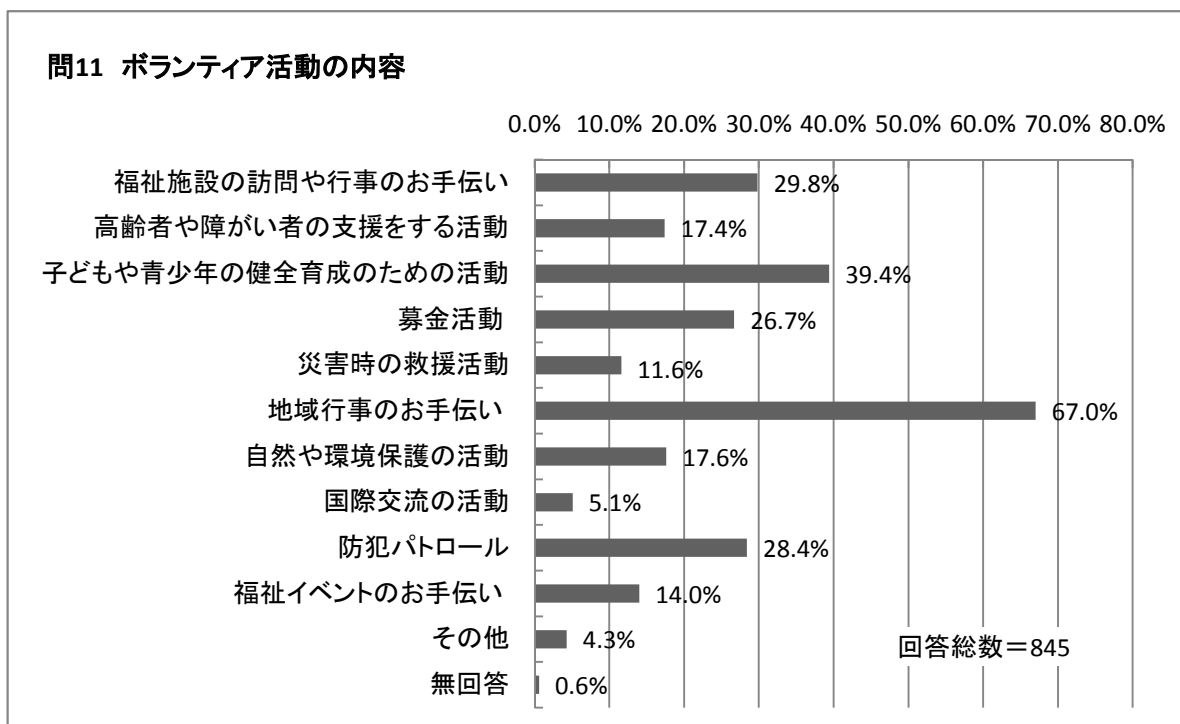
| | | 回答数 | 構成比 |
|-----|-----------|-------|--------|
| (1) | 現在活動している | 325 | 26.8% |
| (2) | 活動したことがある | 520 | 42.8% |
| (3) | したことがない | 346 | 28.5% |
| (4) | その他 | 9 | 0.7% |
| | 無回答 | 14 | 1.2% |
| | 計 | 1,214 | 100.0% |

問10 ボランティア活動の経験の有無



問11 問10で「活動している」「したことがある」と答えた方にお尋ねします。
 今までにどんなボランティア活動に参加しましたか？【回答はあてはまるもの全て】

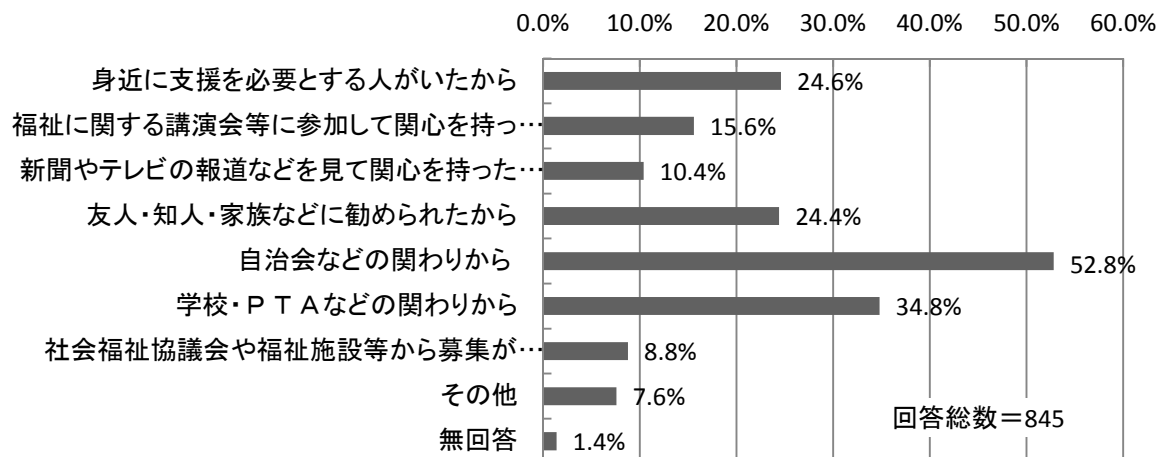
| | | 回答数 | 構成比 |
|------|--------------------|-----|-------|
| (1) | 福祉施設の訪問や行事のお手伝い | 252 | 29.8% |
| (2) | 高齢者や障がい者の支援をする活動 | 147 | 17.4% |
| (3) | 子どもや青少年の健全育成のための活動 | 333 | 39.4% |
| (4) | 募金活動 | 226 | 26.7% |
| (5) | 災害時の救援活動 | 98 | 11.6% |
| (6) | 地域行事のお手伝い | 566 | 67.0% |
| (7) | 自然や環境保護の活動 | 149 | 17.6% |
| (8) | 国際交流の活動 | 43 | 5.1% |
| (9) | 防犯パトロール | 240 | 28.4% |
| (10) | 福祉イベントのお手伝い | 118 | 14.0% |
| (11) | その他 | 36 | 4.3% |
| | 無回答 | 5 | 0.6% |



問12 問10で「活動している」「したことはある」と答えた方にお尋ねします。
 ボランティア活動に参加しようと思った動機はなんですか？【回答はあてはまるもの全て】

| | | 回答数 | 構成比 |
|-----|-------------------------|-----|-------|
| (1) | 身近に支援を必要とする人がいたから | 208 | 24.6% |
| (2) | 福祉に関する講演会等に参加して関心を持ったから | 132 | 15.6% |
| (3) | 新聞やテレビの報道などを見て関心を持ったから | 88 | 10.4% |
| (4) | 友人・知人・家族などに勧められたから | 206 | 24.4% |
| (5) | 自治会などの関わりから | 446 | 52.8% |
| (6) | 学校・PTAなどの関わりから | 294 | 34.8% |
| (7) | 社会福祉協議会や福祉施設等から募集があったから | 74 | 8.8% |
| (8) | その他 | 64 | 7.6% |
| | 無回答 | 12 | 1.4% |

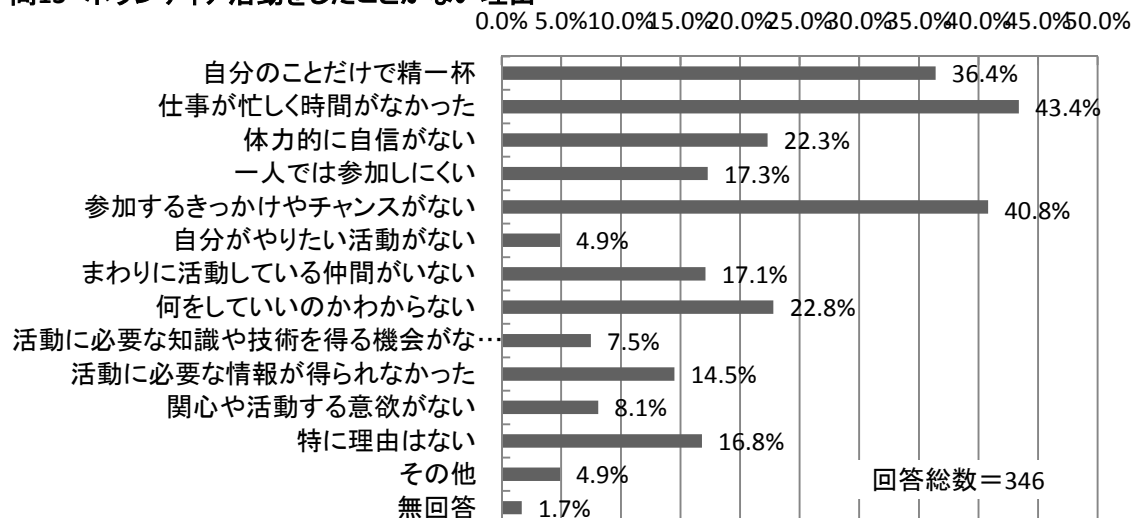
問12 ボランティア活動に参加した動機



問13 問10で「したことがない」と答えた方にお尋ねします。
特にボランティア活動をしたことがない理由は何ですか？【回答は3つ】

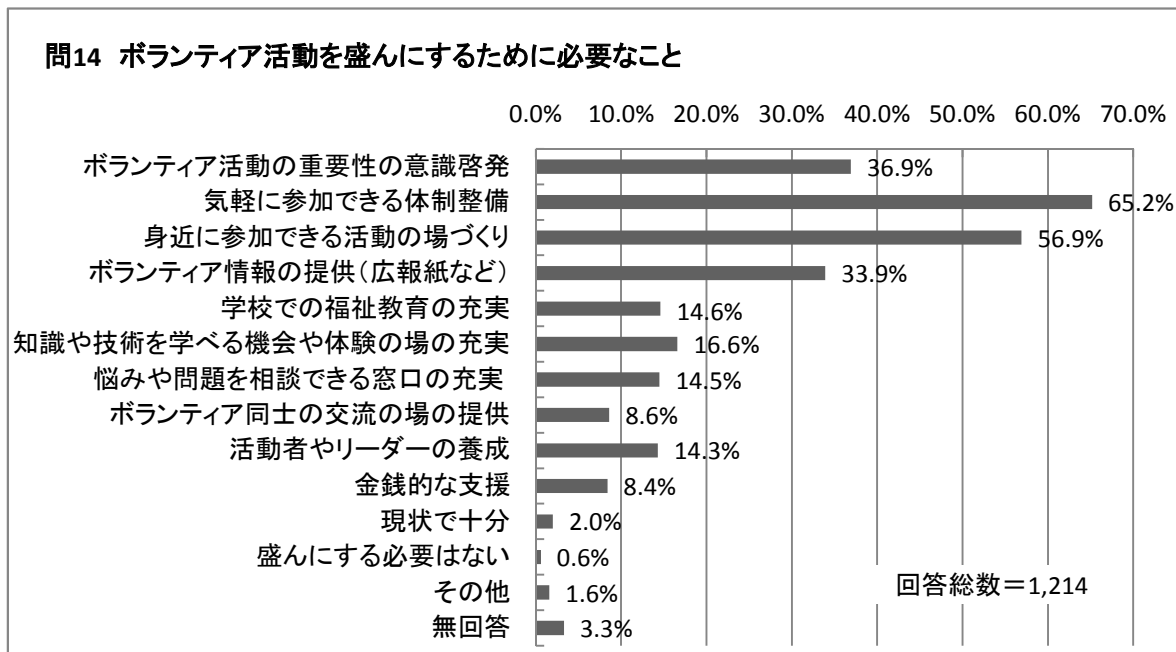
| 理由 | 回答数 | 構成比 |
|---------------------------|-----|-------|
| (1) 自分のことだけで精一杯 | 126 | 36.4% |
| (2) 仕事が忙しく時間がなかった | 150 | 43.4% |
| (3) 体力的に自信がない | 77 | 22.3% |
| (4) 一人では参加しにくい | 60 | 17.3% |
| (5) 参加するきっかけやチャンスがない | 141 | 40.8% |
| (6) 自分がやりたい活動がない | 17 | 4.9% |
| (7) まわりに活動している仲間がいない | 59 | 17.1% |
| (8) 何をしたいのかわからない | 79 | 22.8% |
| (9) 活動に必要な知識や技術を得る機会がなかった | 26 | 7.5% |
| (10) 活動に必要な情報が得られなかった | 50 | 14.5% |
| (11) 関心や活動する意欲がない | 28 | 8.1% |
| (12) 特に理由はない | 58 | 16.8% |
| (13) その他 | 17 | 4.9% |
| 無回答 | 6 | 1.7% |

問13 ボランティア活動をしたことがない理由



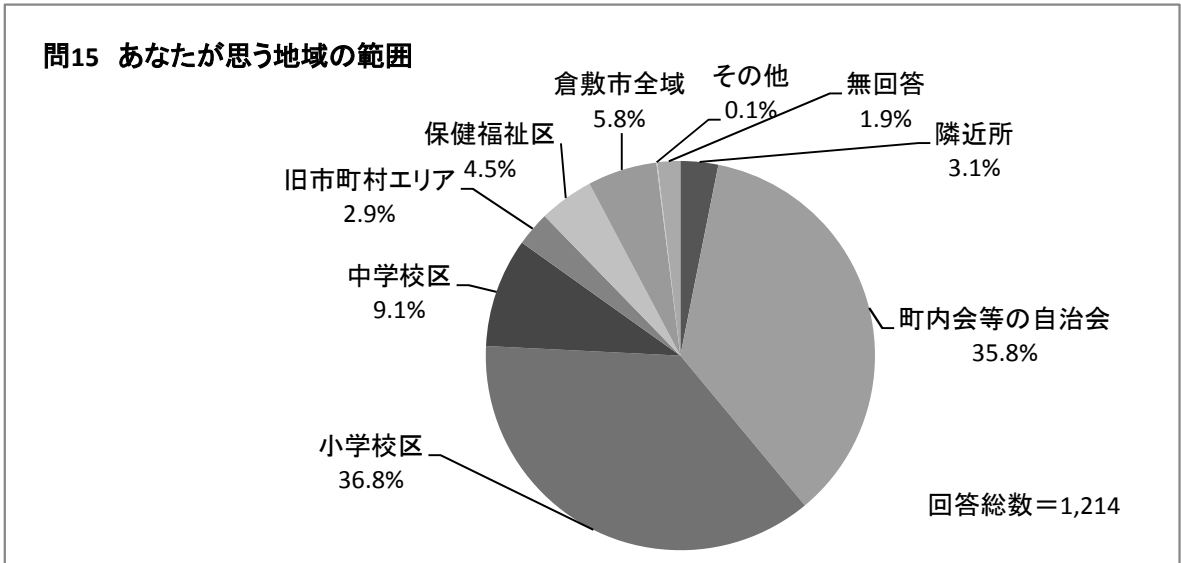
問14 あなたは、今後、市民のボランティア活動を盛んにするために、特に必要だと思うことは何ですか？
【回答は3つ】

| | | 回答数 | 構成比 |
|------|---------------------|-----|-------|
| (1) | ボランティア活動の重要性の意識啓発 | 448 | 36.9% |
| (2) | 気軽に参加できる体制整備 | 791 | 65.2% |
| (3) | 身近に参加できる活動の場づくり | 691 | 56.9% |
| (4) | ボランティア情報の提供（広報紙など） | 411 | 33.9% |
| (5) | 学校での福祉教育の充実 | 177 | 14.6% |
| (6) | 知識や技術を学べる機会や体験の場の充実 | 201 | 16.6% |
| (7) | 悩みや問題を相談できる窓口の充実 | 176 | 14.5% |
| (8) | ボランティア同士の交流の場の提供 | 105 | 8.6% |
| (9) | 活動者やリーダーの養成 | 173 | 14.3% |
| (10) | 金銭的な支援 | 102 | 8.4% |
| (11) | 現状で十分 | 24 | 2.0% |
| (12) | 盛んにする必要はない | 7 | 0.6% |
| (13) | その他 | 19 | 1.6% |
| | 無回答 | 40 | 3.3% |



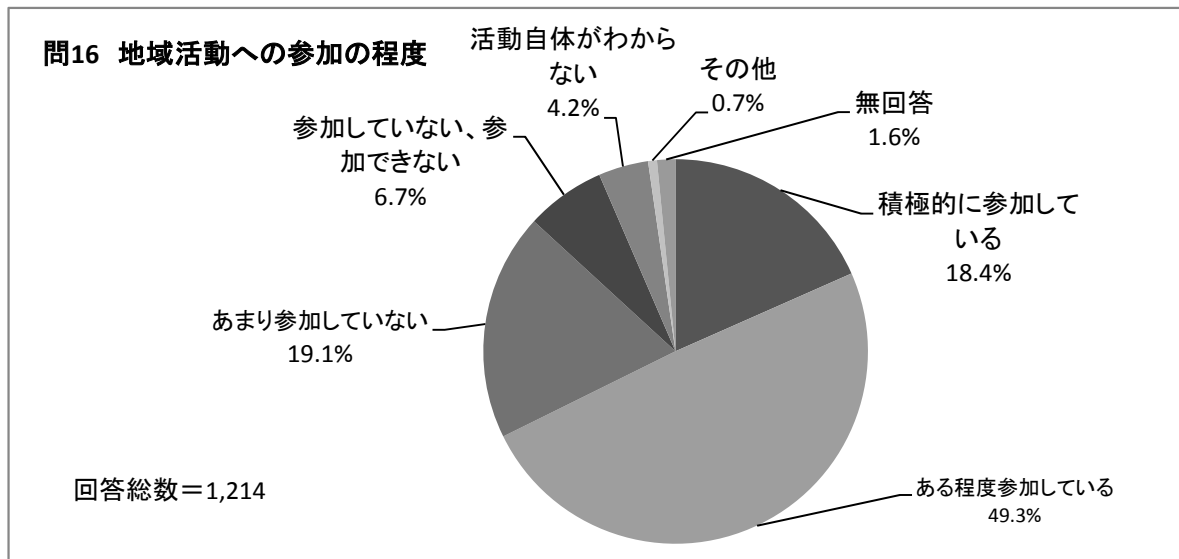
問15 あなたは、『地域』とはどの程度の範囲のことだと思いますか？【回答は1つだけ】

| | | 回答数 | 構成比 |
|-----|----------------------|-------|--------|
| (1) | 隣近所 | 38 | 3.1% |
| (2) | 町内会等の自治会 | 435 | 35.8% |
| (3) | 小学校区 | 447 | 36.8% |
| (4) | 中学校区 | 110 | 9.1% |
| (5) | 旧市町村エリア | 35 | 2.9% |
| (6) | 保健福祉区（倉敷、水島、児島、玉島など） | 55 | 4.5% |
| (7) | 倉敷市全域 | 70 | 5.8% |
| (8) | その他 | 1 | 0.1% |
| | 無回答 | 23 | 1.9% |
| | 計 | 1,214 | 100.0% |



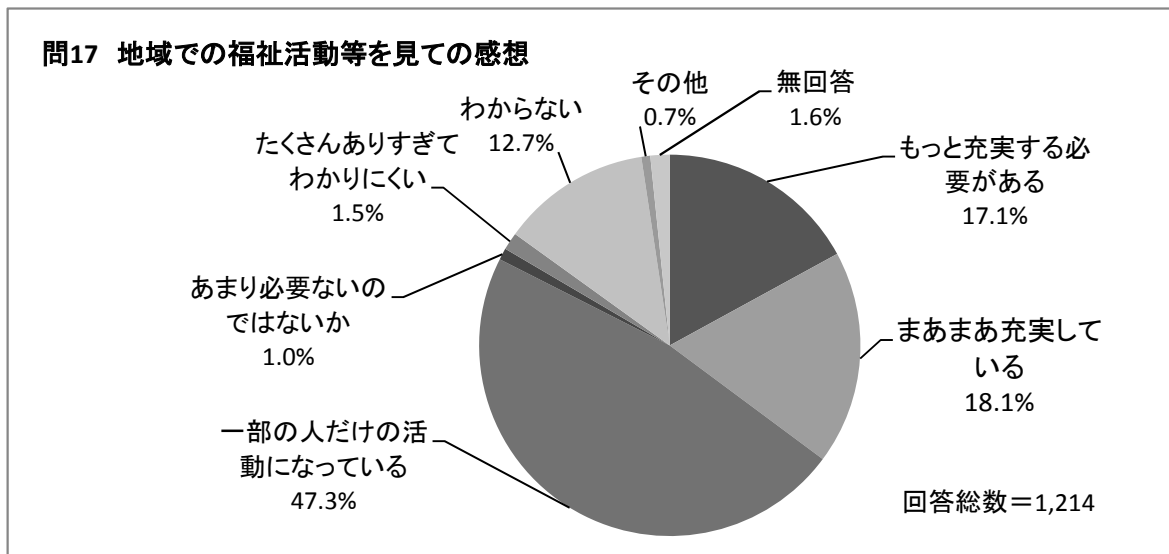
問16 あなたは、『地域』の活動にどの程度参加されていますか？【回答は1つだけ】

| | | 回答数 | 構成比 |
|-----|----------------|-------|--------|
| (1) | 積極的に参加している | 223 | 18.4% |
| (2) | ある程度参加している | 599 | 49.3% |
| (3) | あまり参加していない | 232 | 19.1% |
| (4) | 参加していない、参加できない | 81 | 6.7% |
| (5) | 活動自体がわからない | 51 | 4.2% |
| (6) | その他 | 9 | 0.7% |
| | 無回答 | 19 | 1.6% |
| | 計 | 1,214 | 100.0% |



問17 あなたは、地域での福祉活動等を見てどのように思われていますか？【回答は1つだけ】

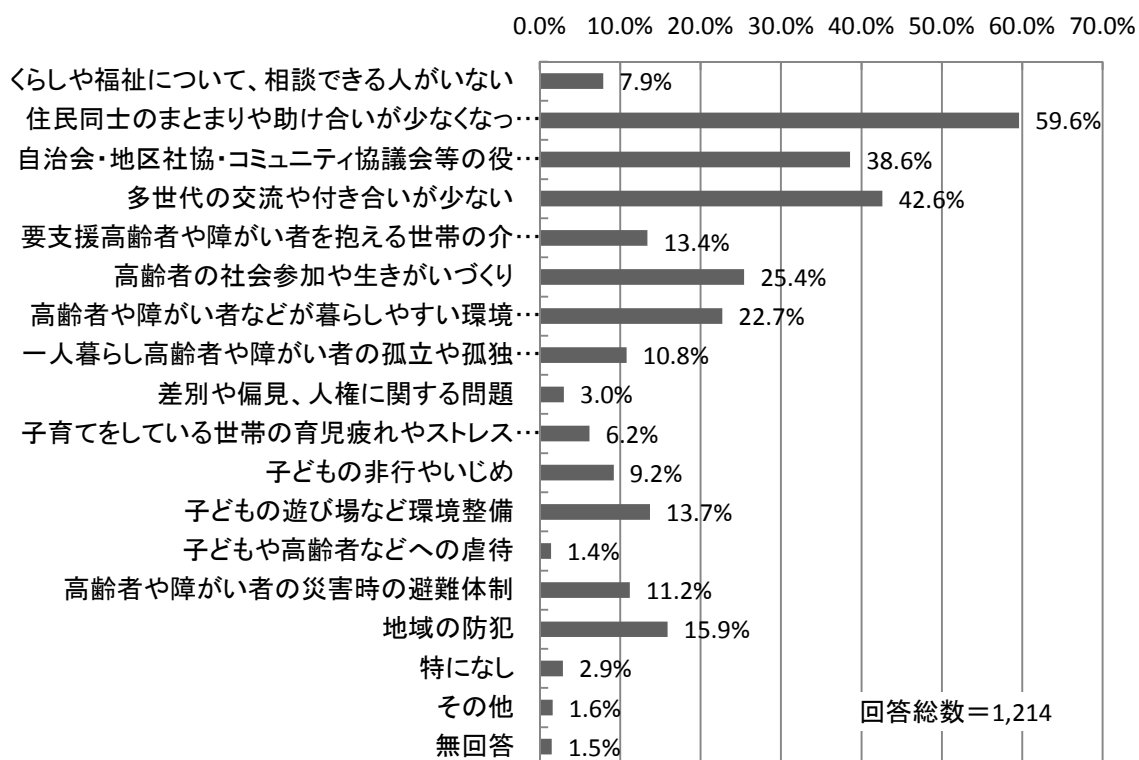
| | | 回答数 | 構成比 |
|-----|-----------------|-------|--------|
| (1) | もっと充実する必要がある | 207 | 17.1% |
| (2) | まあまあ充実している | 220 | 18.1% |
| (3) | 一部の人だけの活動になっている | 574 | 47.3% |
| (4) | あまり必要ないのではないか | 12 | 1.0% |
| (5) | たくさんありすぎてわかりにくい | 18 | 1.5% |
| (6) | わからない | 154 | 12.7% |
| (7) | その他 | 9 | 0.7% |
| | 無回答 | 20 | 1.6% |
| | 計 | 1,214 | 100.0% |



問18 あなたは、『地域』には、特にどのような課題や問題があると感じていますか？【回答は3つ】

| | | 回答数 | 構成比 |
|------|------------------------------------|-----|-------|
| (1) | くらしや福祉について、相談できる人がいない | 96 | 7.9% |
| (2) | 住民同士のまとまりや助け合いが少なくなっている | 723 | 59.6% |
| (3) | 自治会・地区社協・コミュニティ協議会等の役員のなり手、担い手が少ない | 468 | 38.6% |
| (4) | 多世代の交流や付き合いが少ない | 517 | 42.6% |
| (5) | 要支援高齢者や障がい者を抱える世帯の介護疲れやストレスの問題 | 163 | 13.4% |
| (6) | 高齢者の社会参加や生きがいづくり | 308 | 25.4% |
| (7) | 高齢者や障がい者などが暮らしやすい環境の整備 | 275 | 22.7% |
| (8) | 一人暮らし高齢者や障がい者の孤立や孤独死の問題 | 131 | 10.8% |
| (9) | 差別や偏見、人権に関する問題 | 36 | 3.0% |
| (10) | 子育てをしている世帯の育児疲れやストレスの問題 | 75 | 6.2% |
| (11) | 子どもの非行やいじめ | 112 | 9.2% |
| (12) | 子どもの遊び場など環境整備 | 166 | 13.7% |
| (13) | 子どもや高齢者などへの虐待 | 17 | 1.4% |
| (14) | 高齢者や障がい者の災害時の避難体制 | 136 | 11.2% |
| (15) | 地域の防犯 | 193 | 15.9% |
| (16) | 特になし | 35 | 2.9% |
| (17) | その他 | 19 | 1.6% |
| | 無回答 | 18 | 1.5% |

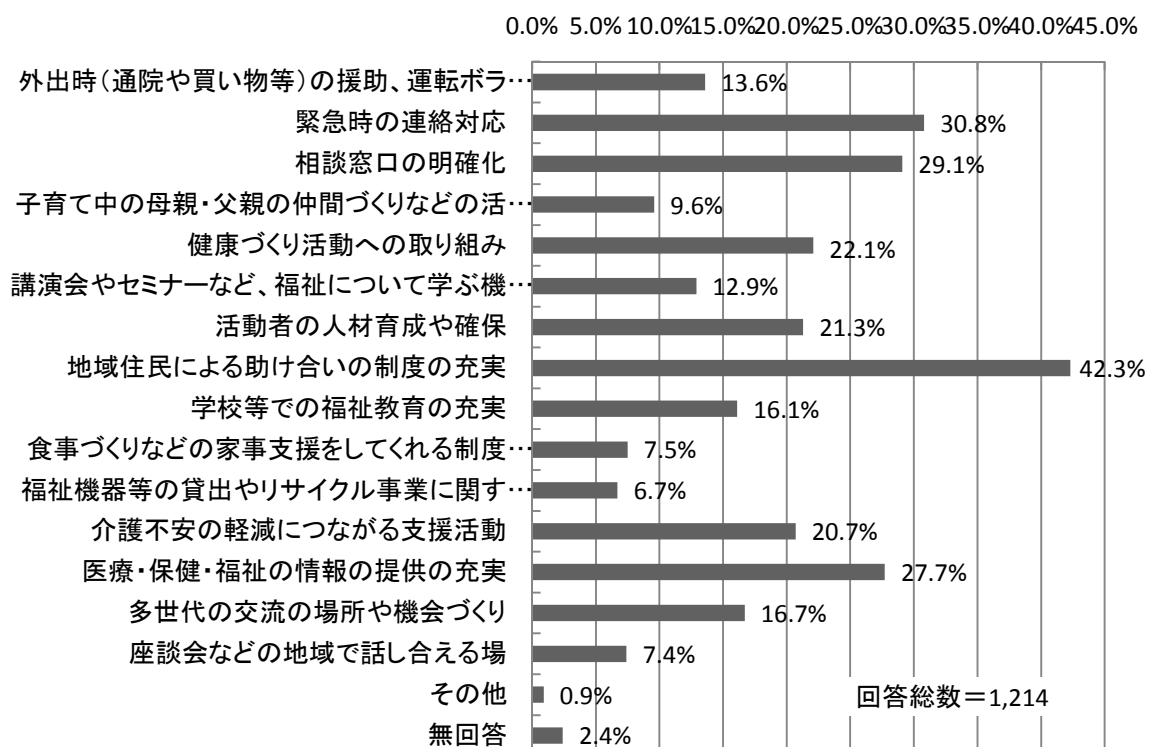
問18 地域にはどのような課題や問題があるか



問19 あなたは、今後『地域』で特にどのような活動に取り組んで欲しいと思いますか？【回答は3つ】

| | 回答数 | 構成比 |
|----------------------------------|-----|-------|
| (1) 外出時（通院や買い物等）の援助、運転ボランティアなど | 165 | 13.6% |
| (2) 緊急時の連絡対応 | 374 | 30.8% |
| (3) 相談窓口の明確化 | 353 | 29.1% |
| (4) 子育て中の母親・父親の仲間づくりなどの活動の場の充実 | 117 | 9.6% |
| (5) 健康づくり活動への取り組み | 268 | 22.1% |
| (6) 講演会やセミナーなど、福祉について学ぶ機会づくり | 156 | 12.9% |
| (7) 活動者の人材育成や確保 | 258 | 21.3% |
| (8) 地域住民による助け合いの制度の充実 | 514 | 42.3% |
| (9) 学校等での福祉教育の充実 | 195 | 16.1% |
| (10) 食事づくりなどの家事支援をしてくれる制度やサービス | 91 | 7.5% |
| (11) 福祉機器等の貸出やリサイクル事業に関するサービスの充実 | 81 | 6.7% |
| (12) 介護不安の軽減につながる支援活動 | 251 | 20.7% |
| (13) 医療・保健・福祉の情報の提供の充実 | 336 | 27.7% |
| (14) 多世代の交流の場所や機会づくり | 203 | 16.7% |
| (15) 座談会などの地域で話し合える場 | 90 | 7.4% |
| (16) その他 | 11 | 0.9% |
| 無回答 | 29 | 2.4% |

問19 地域で今後取り組んで欲しい活動



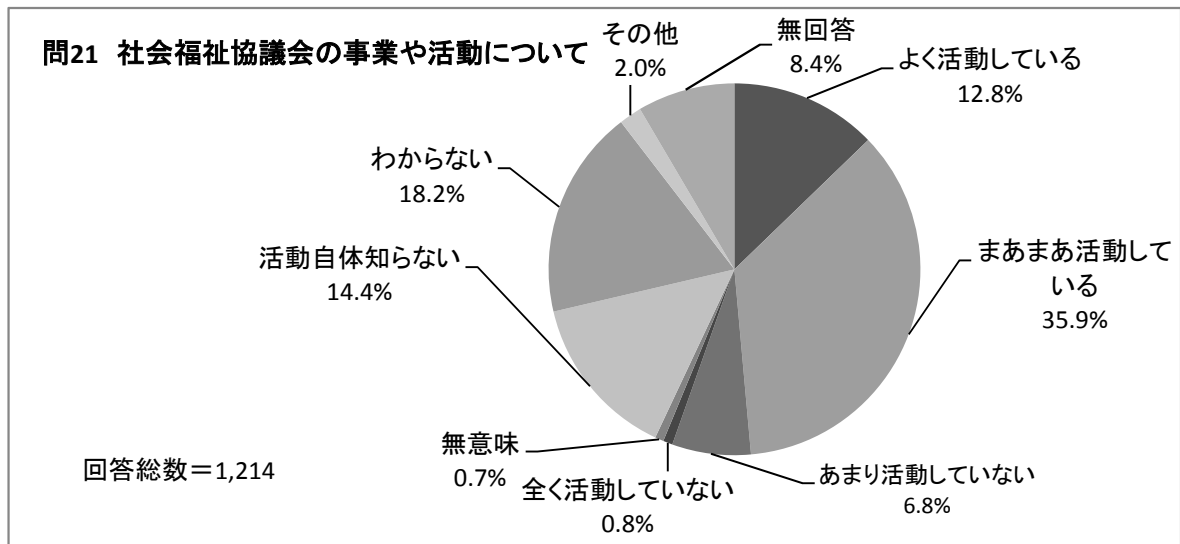
問20 だれもが安心して暮らすことができるまちづくりを進めるためにはどのようにしたら良いですか？

【自由記述は別紙参照】

| | | 回答数 | 構成比 |
|-----|------|-------|--------|
| (1) | 記述有り | 381 | 31.4% |
| | 無回答 | 833 | 68.6% |
| | 計 | 1,214 | 100.0% |

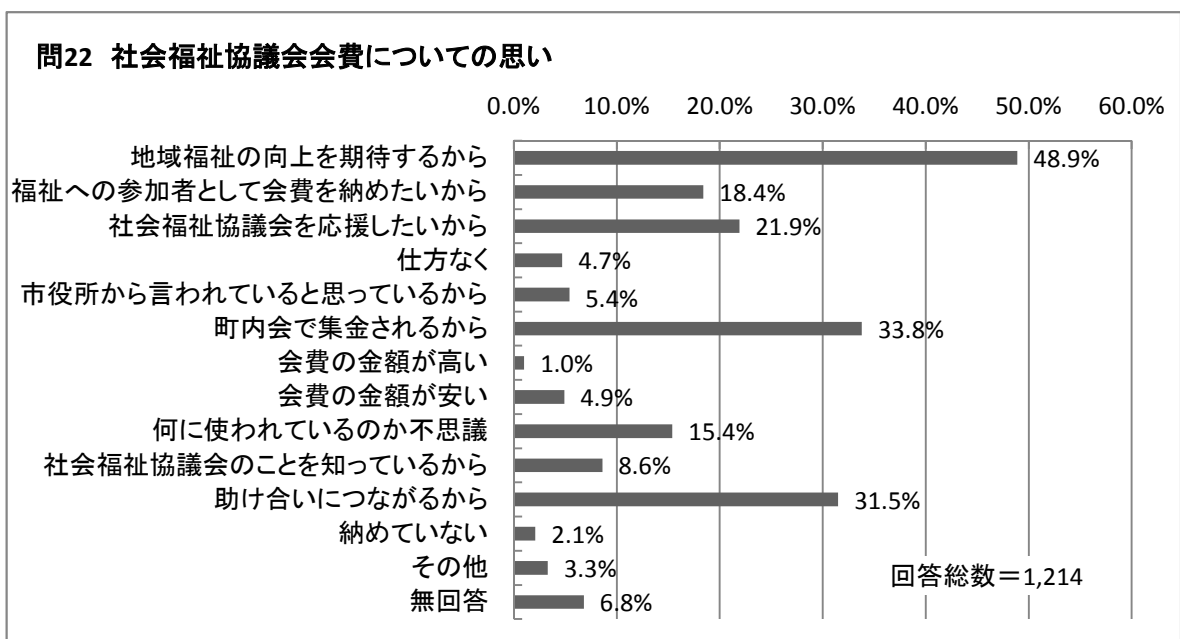
問21 あなたは、倉敷市社会福祉協議会の事業や活動についてどのように思われますか？【回答は1つだけ】

| | | 回答数 | 構成比 |
|-----|------------|-------|--------|
| (1) | よく活動している | 155 | 12.8% |
| (2) | まあまあ活動している | 435 | 35.9% |
| (3) | あまり活動していない | 83 | 6.8% |
| (4) | 全く活動していない | 10 | 0.8% |
| (5) | 無意味 | 9 | 0.7% |
| (6) | 活動自体知らない | 174 | 14.4% |
| (7) | わからない | 221 | 18.2% |
| (8) | その他 | 24 | 2.0% |
| | 無回答 | 103 | 8.4% |
| | 計 | 1,214 | 100.0% |



問22 倉敷市社会福祉協議会会費についてどのような『思い』がありますか？【回答はあてはまるもの全て】

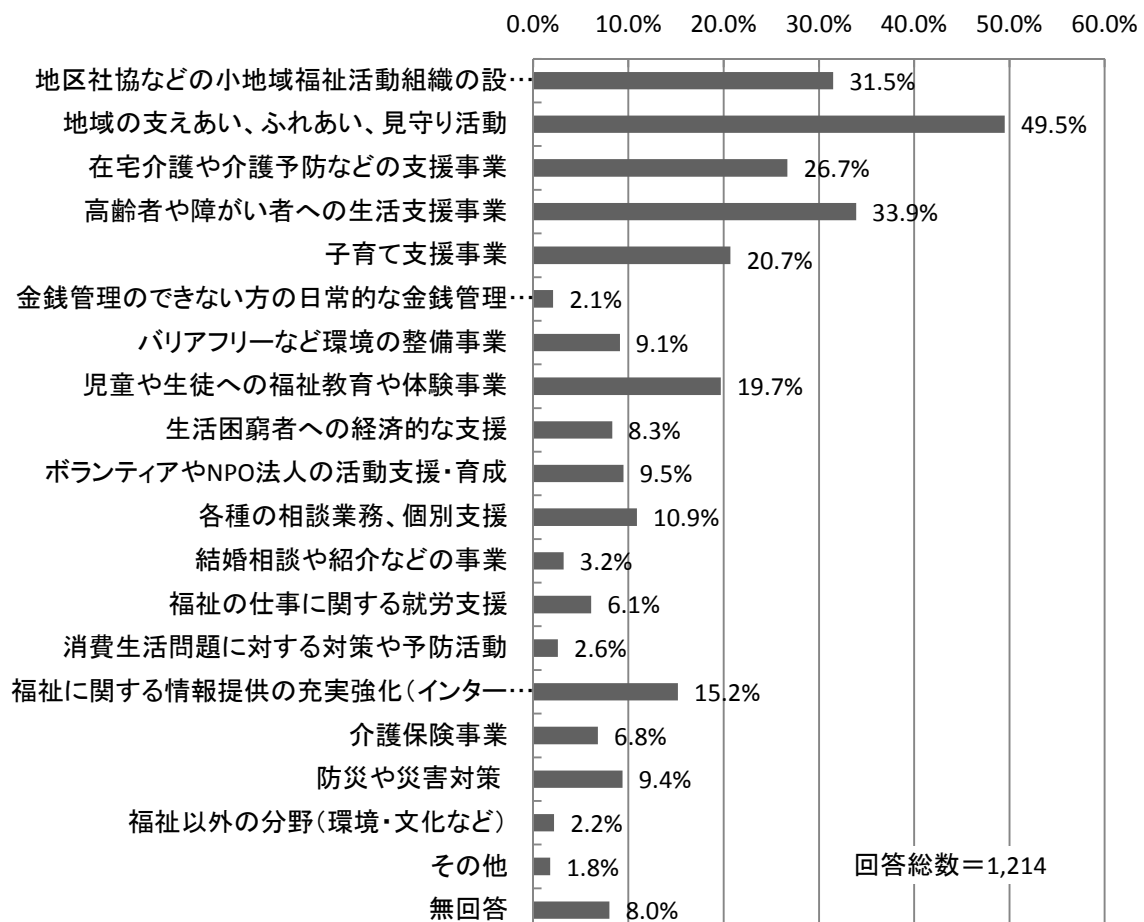
| | 回答数 | 構成比 |
|-------------------------|-----|-------|
| (1) 地域福祉の向上を期待するから | 594 | 48.9% |
| (2) 福祉への参加者として会費を納めたいから | 223 | 18.4% |
| (3) 社会福祉協議会を応援したいから | 266 | 21.9% |
| (4) 仕方なく | 57 | 4.7% |
| (5) 市役所から言われていると思っているから | 66 | 5.4% |
| (6) 町内会で集金されるから | 410 | 33.8% |
| (7) 会費の金額が高い | 12 | 1.0% |
| (8) 会費の金額が安い | 60 | 4.9% |
| (9) 何に使われているのか不思議 | 187 | 15.4% |
| (10) 社会福祉協議会のことを知っているから | 105 | 8.6% |
| (11) 助け合いにつながるから | 383 | 31.5% |
| (12) 納めていない | 26 | 2.1% |
| (13) その他 | 40 | 3.3% |
| 無回答 | 82 | 6.8% |



問23 あなたは、倉敷市社会福祉協議会が積極的に取り組むべきことは何だと思いますか？【回答は3つ】

| | | 回答数 | 構成比 |
|------|-----------------------------|-----|-------|
| (1) | 地区社協などの小地域福祉活動組織の設置、充実強化 | 383 | 31.5% |
| (2) | 地域の支えあい、ふれあい、見守り活動 | 601 | 49.5% |
| (3) | 在宅介護や介護予防などの支援事業 | 324 | 26.7% |
| (4) | 高齢者や障がい者への生活支援事業 | 412 | 33.9% |
| (5) | 子育て支援事業 | 251 | 20.7% |
| (6) | 金銭管理のできない方の日常的な金銭管理支援 | 25 | 2.1% |
| (7) | バリアフリーなど環境の整備事業 | 110 | 9.1% |
| (8) | 児童や生徒への福祉教育や体験事業 | 239 | 19.7% |
| (9) | 生活困窮者への経済的な支援 | 101 | 8.3% |
| (10) | ボランティアやNPO法人の活動支援・育成 | 115 | 9.5% |
| (11) | 各種の相談業務、個別支援 | 132 | 10.9% |
| (12) | 結婚相談や紹介などの事業 | 39 | 3.2% |
| (13) | 福祉の仕事に関する就労支援 | 74 | 6.1% |
| (14) | 消費生活問題に対する対策や予防活動 | 31 | 2.6% |
| (15) | 福祉に関する情報提供の充実強化（インターネットを含む） | 185 | 15.2% |
| (16) | 介護保険事業 | 82 | 6.8% |
| (17) | 防災や災害対策 | 114 | 9.4% |
| (18) | 福祉以外の分野（環境・文化など） | 27 | 2.2% |
| (19) | その他 | 22 | 1.8% |
| | 無回答 | 97 | 8.0% |

問23 社会福祉協議会が積極的に取り組むべきこと



○ 地域福祉活動計画 アンケート調査 問20 自由記述のまとめ〈地域住民〉

問20 だれもが安心して暮らすことができるまちづくりを進めるためにはどのようにしたら良いですか？

○意識啓発について

地域福祉について一般住民の認識が低いので、各町内公民館等に市役所及び社協から講師として出向き、身近なところで福祉教育をしてほしい。

学校で福祉教育を充実させ、子どもの頃から福祉に関心を持てるような環境をつくる必要がある。

地域の教育力を高め、地域でまとまって取り組む共通認識づくりが必要である。

地域のどの活動が福祉になるかなどもよくわかりません。そのことについて学ぶ機会があれば参加したいと思います。「自分が地域福祉について どんなことができるのか」ということを知りたい。

まずは、講演会やセミナー等により福祉について学ぶ機会を大きな地域単位でなく、小さな地域単位で実施してもらい、住民同士の助け合いができるようにしたい。

こういったことが地域福祉なんですと もっと地域全体・全員にわかりやすく啓発してほしい。

○近所づきあい・交流について

最近高齢者だけの住まいが増加している社会で他人（福祉）まかせにせず、自分から進んで近所で声をかけ合うようにしておく必要がある。

隣の人の事、困ったときにすぐ来てくれる様な近所の人々との付き合いが少なくなった様な気がする。

昔の地主と他県から移住をしてきて、家を建て永住しようとしている人との関係がしっくりしていないので困る。

若い人は共働きの方が多く、昼間は老人が多いのでお互いに近所の人達と話す機会が少ない。

昔から言われている言葉より「向三軒両隣」のコミュニケーションを図り助け合い相談できるようにしたい。

地域住民同士のコミュニケーションが必要だと思います。本音で話し合える環境づくりが必要である。

多世代の交流や付き合いを多くし、共に楽しくできる活動を多くしてほしい。

昔の井戸端会議的な交流の再現が必要である。家族単位の交流等を含めて、親しみ合える交流の場がほしい。

高齢化・都市化等で近所での交流の機会が少なくなり、他人への関心が希薄になってきており、将来が不安である。

住民が助け合い、支えあうにはまず身近な地域の中で一人一人相互のコミュニケーションが大切ですが、欠如しているように思う。

地域交流が少なくなっている。参加する人はするが、まったく関心がない人が多すぎて困っている。

自治会、地区社協、コミュニティ協議会等を充実させ、地域住民の交流が一番大切である。

個人や家族を孤立させない事が必要である。

○行政・社協について

「社会福祉協議会だより」を多数の人々が読むような紙面づくりをしてほしい。

全域配布物(広報)等で、社協がどのような活動をしているのかわからないので、一番目立つ所に具体的に載せてほしい。

これまで社協のお世話になることがなかったので社協についての知識がまったくありません。香典返しの寄付をすところくらいの感覚です。

老人会等の組織率の低下があり、高齢者がまとまり助け合いのできる会となるためには行政からも積極的な支援が必要である。

会費は納めているが社協活動の内容がわからない。目に見える活動にしてほしい。

社会福祉協議会と町内会等の現場との意見交換等がないため、アンケートだけでは理解できるのですか？

社会福祉協議会の広報誌を見た事があるけれど、いざ介護する親がいても相談する・・・とかは全然気がつかなかった。

生活困窮者への経済的な支援。倉敷市社会福祉協議会会費から本当に困っている人への経済的な支援をしてほしい。

行政の強いリーダーシップ支援が必要である。

個人で出来る事は個人に、地域で出来ることは地域に、社協は総合的に指導をしてほしい。

残念ながら地域の住民が自主的に地域の福祉を進める力が弱い。当分は行政主導で推し進めるしかないように思われます。

現在、子どもを育てている年代にとって、学童保育が一体どこの管轄なのか明確にしてほしい。市がするのか、民間がするのか？

ファミリーサポート制度を充実させ、学童に入れない子供がいたら、まだ元気な老夫婦に預けるような対策が必要である。

○財源について

小地区支援に対して市からの援助金が少ないので困っている。

まちづくり(生き生きサロン)や老人クラブに対する助成金等の福祉関係の支援金をもう少し増額してほしい。

学区のような大きな枠組みではなく、各町内へ福祉の支援金として助成金を作り、それを利用して町内会活動をしやすくしてほしい。

○交通・移動について

小型のマイクロバスなどを20分おきぐらいに走らせて、誰でも気軽に乗れるように(特に高齢者)してほしい。

私の住んでいる地区には店もなく、車で行かなければなりません。現在は車に乗っていますが、乗れなくなった時のことを考えると不安である。

後期高齢者が通院・買い物に行くための地域巡環バスを走らせてほしい。

救急車が入らない細い道ですので、緊急の場合は、不安である。

車椅子で通れない道が多すぎて困っている。

○広報活動について

現在行われていて、良い結果が出ている地域で実際どのような活動がなされたかの情報を公開発表してほしい。

困った時、何処に相談すればよいかということが誰にでも分かっている事が必要である。

各地域での活動状況等が判る資料があったらそれを参考にしてみたい。（たとえば私たちは地域でこういう活動をして、隣近所仲良く生活していますよ、とか）

地域福祉に関する講演や講座、研修会等を多く開催して、一人でも多く参加して貰って、福祉の重要性、必要性をPRすることが必要である。

不足しているボランティアとか協力してほしいボランティア等、具体的に載せて募集してほしい。住民に知ってもらい関心を持ってもらうことが必要である。

地域住民の活動に応しいボランティア的活動を、できるだけ多く例示して、地域を指導してほしい。（何をすればよいのか、何ができるのか。具体的な活動がよくわからない）

地域福祉に参加したいのですが、具体的な催しの案内、参加申し込みなど、広報などでわかりやすく知らせてほしい。

福祉に必要ができてから始めて協議会等の活動について勉強し理解している現状です。もう少し広報活動を行い活動状況等浸透させる必要がある。

特色のある地区社協の活動を広報誌で紹介してほしい。

○情報について

近所同士で声をかけ合う事が少なく情報が入りにくいので困っている。

民生委員さんが広い範囲の町内を担当するため、自分の町内から民生委員さんが選出されないと、ほぼ私達の町内の独居老人の方がよく分らなくなると思う。

個人情報保護などの問題で、子どものクラスの子の電話番号さえわからない状況の中、助け合い、支えあいは難しい。

小さい地域内での人的交流を進めることが必要だが、最近ではあまりにも個人情報を出さない方向が進んで、必要な情報が出ない事も多くあり困っている。

個人情報保護法の制約等のため、困っている人、助けが必要な人達の情報が入りにくくなって困っている。

○人材の育成・発掘について

高齢者が多く自治会の役員になり手がなく、地域としても活動に支障をきたしている。

今まで自治会等を通じ見守り・助け合い等の福祉活動はしていますが、世話をする人が高齢と少人数になり活動が限られて困っている。

高齢者を支える為に、地元で育った若者達が地域に帰ってこられる魅力的なまちづくりが必要である。

地域に安心して気軽に相談できる人をなるべく多く養成する必要がある。

○組織づくりについて

現在、社会福祉協議会、町づくり協議会等色々の名称がありますが、重複して活動している部分もある。これらを統一する必要がある。

緊急時の対応と応急対応が近隣で行える組織体制づくりが必要である。

まずは、地区社協などの小地域福祉活動の充実強化が必要である。
その充実化を進めていくには、市からの補助等を積極的に行っていただく必要がある。

○場づくりについて

今の世の中打合せをする場は何処にでもありますが、議論する場所がない。

地域の皆さんでグループを作り、福祉活動ばかりではなく、色々と話し合いのできる場所を設置してほしい。

地域の皆さんが集まって話し合う機会が少なくなった。市から何かテーマを貰って、集まる時間が多くなれば、色んな面で進歩すると思う。

小さい単位で大人も子供も気軽に集える場所があると、世代を越えたふれあいが広まるのではないのでしょうか。

町内で半年に一回でも座談会のような場が必要である。

あれもこれもではなく、何か一つ取り上げて深く掘り下げて、地域で話し合い、できることから取り組む必要がある。

自主的に気軽に参加できる活動の場を多くつくる必要がある。

社会情勢の変化により、近時、各世代の交流や付き合いがほとんどない。集まる場所を作ることが先ず求められる。

高齢化の進む昨今、元気な高齢者は行く所がなく、家でテレビを見て過ごすことが多く、生きがいがありません。元気なお年寄りが集まる場所が必要である。

地域の中（中学校区、または小学校区）で障がい者のいる家族の集まりの場（月1回でも）がほしい。
公民館や地域の集会所を充実させ、たまり場として憩えるようにしてほしい。

○連携について

医療と福祉の連携をもっと協力にする制度を作り、それを確実に実践出来る体制の整備をしてほしい。

社協、民生委員、愛育委員、町内会、老人会等の横の連絡網、情報の共有をもっと必要である。

○在宅支援について

月に一度か何ヶ月に何回か高齢者、障がい者の子供がいる家庭を把握しておいて訪問する方を置いてほしい。

高齢者が増え、医療費が増加するのをおさえ、PPKと人生が終えるよう、健康教育・保健指導をしてほしい。

各町内の係りの方々が高齢者70歳以上の方へ時々声をかけることがこれからは大切なことだと思います。

自分達に老いを心配する以上に障がい者を抱えて、その子の将来が心配であり親なき後、安心して住める福祉であってほしい。

重度の子でもいつ施設から返されるかわからない今の支援費制度では、年を取っていく親にとって不安で一杯である。

同じ悩みをもつ者が相談できたりコミュニケーションをとりながら、地域の中で障がいのある子どもたちの子育てをしたり、またその集まりに地域の方々（高齢者、民生委員、会社退職後時間にゆとりがある方、PTA）が自由に参加してもらえれば、福祉意識も自然と、地域の支えあいの中から高まっていくものと思う。

○ボランティア活動について

ボランティア活動を一部の人に多く背負わせるのではなく、ちょっとした事を多くの人ができるようにしてほしい。

ボランティア活動をするということは、いろいろな面で都合をつけて善意であるにしろ、そういう方々に対して、ある程度の報酬を考慮してあげてほしい。

ボランティア等もう少し気軽に参加できる情報がほしい。

小学生や中学生の地域のボランティア活動への参加が必要である。

○防災・防犯について

災害時（水害・地震等）の地域ごとのセミナーの開催をしてほしい。

災害時、他地域のボランティアの方々への対応体制を充実させてほしい。

各地区のコミュニティハウス等利用して、身近な所から福祉や災害について話し合える企画をしてほしい。
地震や水害の時のために、高齢者や身体障がい者に避難指示をきめ細かくしてほしい。

○施設整備について

地域で話し合える場所がほしい（公民館のようなもの、小さくてもよい？）

地域住民が気軽に寄り集まれる集会場（公会堂）がほしい。

福祉設備がだいぶ増えたように思うが、もっともっと増やしてほしい。

子どもが安心して遊べる場所の充実が必要である。（駐車スペースが無い）

最近はお金を養う子供がいない為、年金で支払えるような施設を充実させてほしい。

税金が高く、高齢者や障がい者は生活に追われ施設など利用できないから施設はいらない。

○医療について

後期高齢者の医療費等の無料化をしてほしい。

地域に病院がないので困る。病院が出来たら安心して生活が出来ると思う。

年寄りが入院しても期間がくれば次の病院へ変わらなければならず困っている。制度でこうなっているが、高齢者をかかえている人は大変です。

医師の往診の充実をしてほしい。

○その他

身近に悩みを相談できる場所が必要である。

民生委員の担当を地域住民に広く周知してほしい。

